

SINTONIA DE CANAIS DIGITAIS

Antes de iniciar a sintonia automática de canais Digitais, confirme se tem o cabo de sinal ligado diretamente à sua TV.

A entrada deve ter uma das seguintes indicações: ANT IN, ANTENNA, CABLE IN ou RF IN. Só deve iniciar a sintonia depois de garantir que o cabo está ligado diretamente à sua TV.

Exemplo de sintonia numa TV Samsung

Sintonização automática

- MENU> Definições> Sintonização automática
- Sintonização automática
- A televisão poderá apresentar a opção relativa ao tipo de receção, “Antena”, “Cabo”, “Satélite”
- Selecionar “Cabo” e tipo de Procura “Digital e Analógico”, “Digital” ou “Analógico”
- Efetuar procura.

Exemplo de sintonia numa TV LG

Sintonização automática

- MENU> Config.> Modo de programa> Cabo
- Sintonização automática
- A televisão poderá apresentar a opção relativa ao tipo de receção, “Antena”, “Cabo”
- Selecionar “Cabo” e tipo de Procura “Digital e Analógico”, “Digital” ou “Analógico”
- Efetuar procura.

Algumas televisões obrigam a configuração dos dados de Rede:

ID de Rede - 1

Frequência - 386Mhz

Modulação - 256QAM

Freq. de Símbolos - 6,875

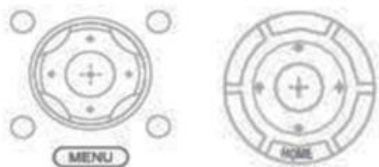




Exemplo de sintonia numa TV Sony

Sintonização automática

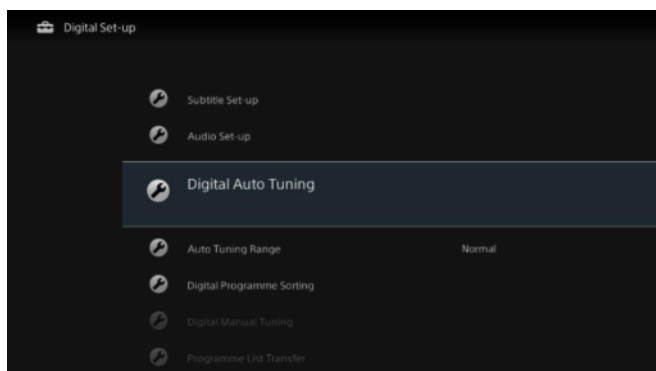
- Ligue o televisor.
- Prima o botão HOME ou MENU no telecomando.



- Das opções abaixo escolha a que melhor corresponde à estrutura de menus que se encontra no seu televisor:

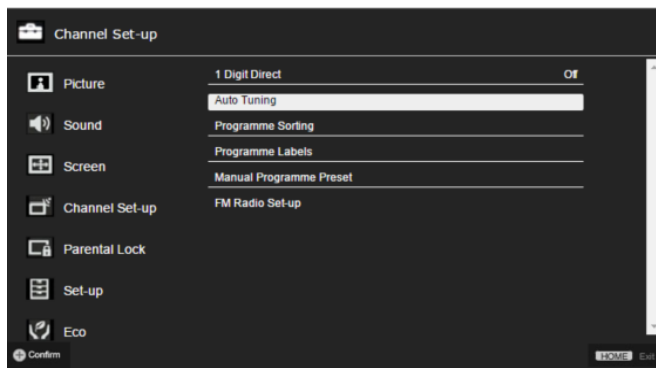
Opção A


Utilize os botões de seta no seu telecomando e seleccione **Definições** → **Digital set-up** (Configuração digital) → **Sintonia digital automática** ou **Sintonia automática**.

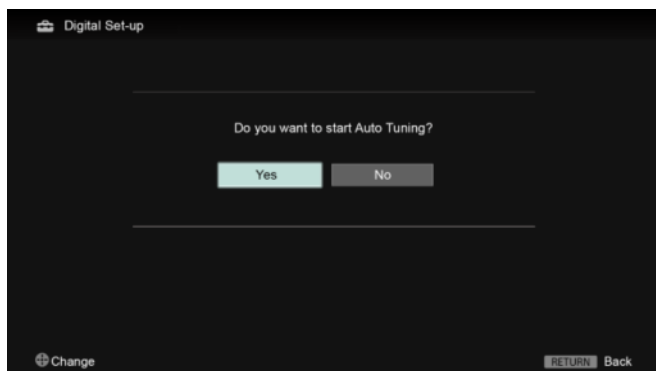


Opção B

Utilize os botões de seta no seu telecomando e seleccione **Definições** → **Definições do Sistema** ou **Configurar** → **Channel set-up** (Configurar canais) → **Digital set-up** (Configuração digital) → **Sintonia digital automática** ou **Sintonia automática**.



- Quando lhe for perguntado: "Do you want to start Auto Tuning?" (Pretende iniciar a sintonização automática), selecione **Sim** ou **OK** e confirme com o botão .



- Selecione **Cabo**.
- Ao selcionar **Cabo**, é apresentado o menu para sintonização por cabo. Algumas TV's obrigam a configuração dos dados de Rede:

ID de Rede: 1
Frequência: 386Mhz
Modulação: 256QAM
Freq. Símbolos: 6875

Se a sintonização não encontrar algum ou nenhum canal, poderá tentar alterar o **Scan Type** (Tipo de pesquisa) para **Pesquisa Completa**.

IMPORTANTE: Pode demorar uma hora, ou mais tempo, se optar por efetuar uma pesquisa completa no seu televisor.

Para modelos de televisor Android:

- Prima o botão HOME no telecomando.
- Selecione **Definições**.
- Selecione **Channel Set-up** (Configuração dos canais).
- Selecione **Digital Set-up** (Configuração digital).
- Selecione **Digital Tuning** (Sintonia digital).
- Selecione **Sintonia digital automática**.

Para os modelos abaixo:

Série KDxxS9xxxB, série KDLxxW5xxB, série KDLxxW6xxB, série KDLxxW7xxB, série KDLxxW8xxB, série KDLxxW9xxB, série KDxxX8xxxB, série KDxxX9xxxB e série W70xC.

- Prima o botão HOME no telecomando.
- Selecione **Definições**.
- Selecione **Digital Set-up** (Configuração digital).
- Selecione **Sintonia digital automática**.



Para outros modelos:

- Prima o botão HOME no telecomando.
- Selecione **Definições**.
- Selecione **Definições do Sistema**.
- Selecione **Channel Set-up** (Configuração dos canais).
- Selecione **Digital Set-up** (Configuração digital).
- Selecione **Digital Tuning** (Sintonia digital).
- Selecione **Sintonia digital automática**.
- Selecione **OK**.

Os modelos abaixo não são compatíveis com Sintonia Cabo Digital.

Modelos de 2007		Modelos de 2008	
KDL-20G3000	KDL-37P3030	KDL-40D3010	KDL-40L4000
KDL-20S30X0	KDL-40D2600	KDL-40D3400	KDL-40S4000
KDL-26P3000	KDL-40D2710	KDL-40D3500	KDL-40S4010
KDL-26P3020	KDL-40D2810	KDL-40D3550	KDL-40U4000
KDL-26S2800	KDL-32D3000	KDL-40D3660	KDL-40V4000
KDL-26S3000	KDL-32D3010	KDL-40P3000	KDL-40V4210
KDL-26T2800	KDL-32P3000	KDL-40P3020	KDL-40V4220
KDL-26T3000	KDL-32P3020	KDL-40S3000	KDL-40V4230
KDL-26U3000	KDL-32S3000	KDL-40S3010	KDL-40V4240
KDL-28T2600	KDL-32S3010	KDL-40U3000	KDL-46V4000
KDL-32D2600	KDL-32T2600	KDL-40V3000	KDL-46V4210
KDL-32D2710	KDL-32T2800	KDL-46D3000	KDL-52V4000
KDL-32D2810	KDL-32T3000	KDL-46D3010	KDL-52V4210
KDL-37P3000	KDL-32U3000	KDL-46D3400	
KDL-37P3020	KDL-40D3000	KDL-46V3000	

NOTA IMPORTANTE



Não asseguramos a compatibilidade de vídeo, áudios, legendas e teletexto com todos os equipamentos existentes no mercado.