

nowo

GUIA DE UTILIZAÇÃO NOWO TV



MENU

NA NOWO TV O MENU DO DIA É FACILIDADE

Muito simples, intuitivo e único no mercado. Permite aos Clientes aceder rapidamente aos seus conteúdos favoritos.

O formato circular, idêntico ao comando, representa uma nova forma de ver TV e de apresentar os conteúdos mais relevantes para cada Cliente.



COMANDO

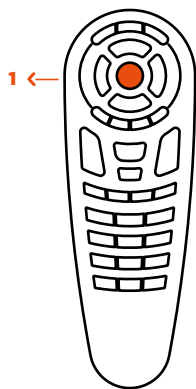
TÃO NATURAL QUE PARECE UMA EXTENSÃO DE NÓS MESMOS.



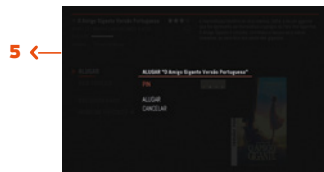
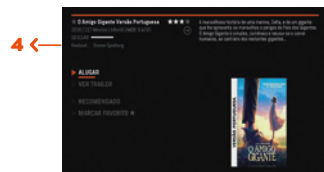
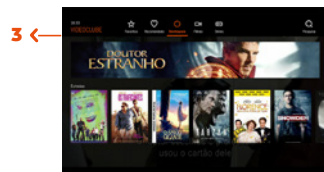
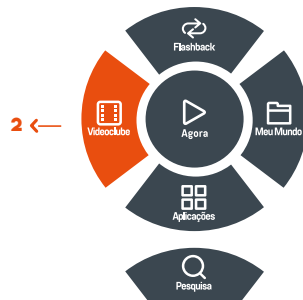
VIDEOCLUBE

COMO ALUGAR UM FILME NO VIDEOCLUBE

1. Carregue na tecla OK para aceder ao menu principal.
2. Com a seta para a esquerda seleccione Videoclube.
3. Aqui pode optar por:
 - > Favoritos
 - > Recomendado
 - > Destaques
 - > Filmes
 - > Séries
 - > Pesquisa
4. Seleccione o conteúdo que pretende e escolha a opção alugar.
5. Confirme o aluguer através do PIN de compra de origem (PIN original 6696), que poderá personalizar na sua Área de Cliente da Box ou em nowo.pt.



nowo



ATALHOS

COMO CONFIGURAR OS ATALHOS PARA OS MENUS OU CANAIS

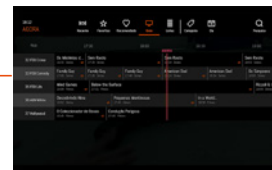
Esta funcionalidade permite-lhe criar atalhos para os seus menus ou canais favoritos utilizando as teclas de cor no comando.

1. Vá para o seu menu ou canal favorito, por exemplo o guia de programação.
2. Carregue na tecla de cor que pretende configurar durante 2 segundos.

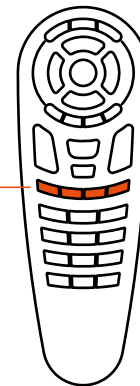
Se quiser alterar algum atalho basta ir ao menu ou canal pretendido e pressionar a tecla de cor que pretende configurar durante 2 segundos, para atribuir um novo atalho a esta tecla.

3. Para ver os atalhos já criados basta seguir estes passos: Menu>Meu Mundo>Definições>Configurações

1 ←



2 ←

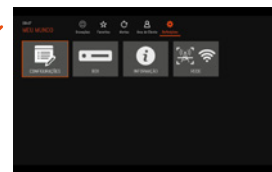
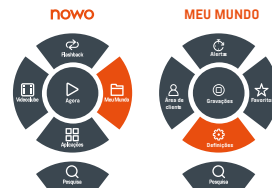


AGORA

1 ←



3 ↓



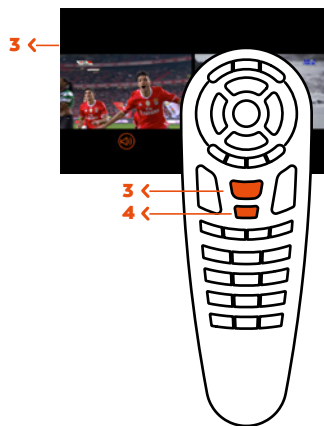
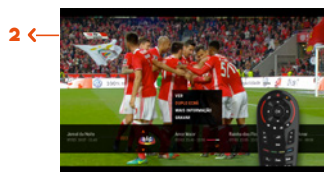
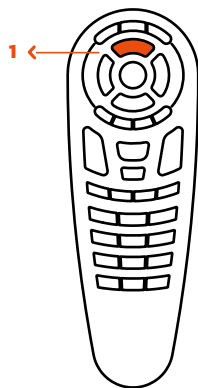
DUPLO ECRÃ

COMO VER DOIS PROGRAMAS AO MESMO TEMPO

As lutas pelo comando lá em casa já são um clássico, mas com a opção Duplo Ecrã, exclusiva da box NOWO TV, isso vai acabar.

Agora pode ver dois canais ao mesmo tempo dividindo o ecrã ao meio.

1. No comando pressione a tecla da seta para cima. Sem mudar de canal surge na parte de baixo do ecrã uma barra de navegação com todos os canais.
2. Com as setas do comando escolha o canal que pretende ver em simultâneo com o canal que está a ver actualmente e prima OK.
3. Pode seleccionar o canal que quer ouvir clicando na tecla back.
4. Para sair do modo Duplo Ecrã pressione a tecla Exit do comando.



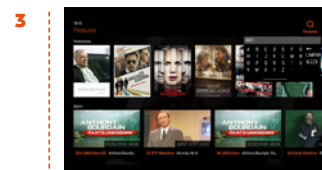
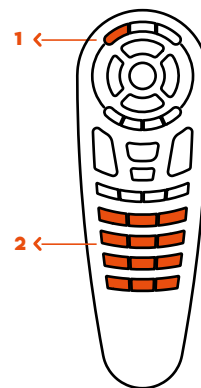
PESQUISA RÁPIDA

COMO FAZER UMA PESQUISA RÁPIDA

Não faz sentido enlouquecer à procura do que quer ver, na NOWO TV é mais fácil encontrar tudo em segundos

1. Pressione a tecla Pesquisa do seu comando.
2. Utilizando o teclado virtual ou as teclas alfanuméricas do comando, escreva o que quer pesquisar.
3. Ao introduzir 3 letras a sua NOWO TV vai sugerindo resultados, continue a escrever se desejar refinar a sua pesquisa.

Pode pesquisar por qualquer informação relacionada com o que pretende ver (título, actriz, realizador, etc)



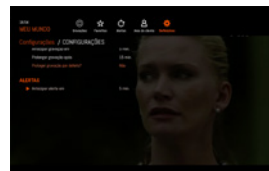
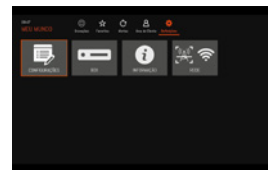
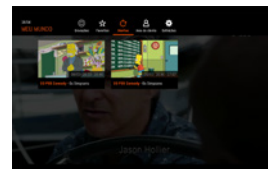
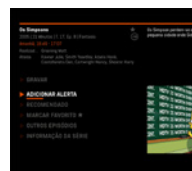
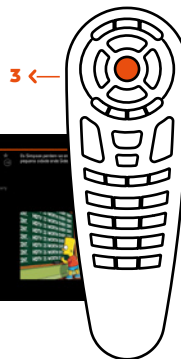
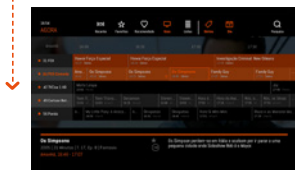
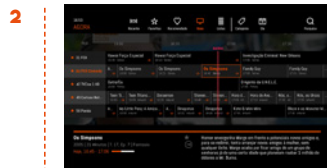
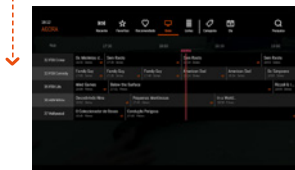
ALERTAS

COMO CONFIGURAR ALERTAS

Quantas vezes já perdeu o seu programa preferido por estar distraído?

Agora pode programar alertas na sua NOWO TV, que o avisam sempre que os seus conteúdos preferidos estão prestes a começar.

1. Entre em Menu>Agora>Guia. Aqui tem acesso à programação de todos os canais.
2. Pode seleccionar o canal e o programa que pretende de duas formas: manualmente ou filtrando por dia ou por categoria.
3. Após seleccionar o conteúdo para o qual quer ser alertado, pressione o botão OK no comando até surgir a opção Alerta.
4. Para ver os alertas que estão ativos: Menu>Meu Mundo>Alertas
5. Para ajustar o tempo de antecedência do Alerta vá a Menu>Meu Mundo Definições>Configurações e pode optar por alertas entre 30 a 0 minutos.




ÁREA DE CLIENTE

COMO USAR A ÁREA DE CLIENTE

Na nowo gostamos de mimar os nossos clientes. E por isso criámos uma área exclusiva onde recebe mensagens da nowo, confirma as suas subscrições ativas e pode ativar novas.

1. Para aceder siga os seguintes passos: Menu>Meu Mundo>Área de Cliente.

Aqui pode fazer novas subscrições de canais premium, ver os que já subscreveu e aceder à sua caixa de mensagens.



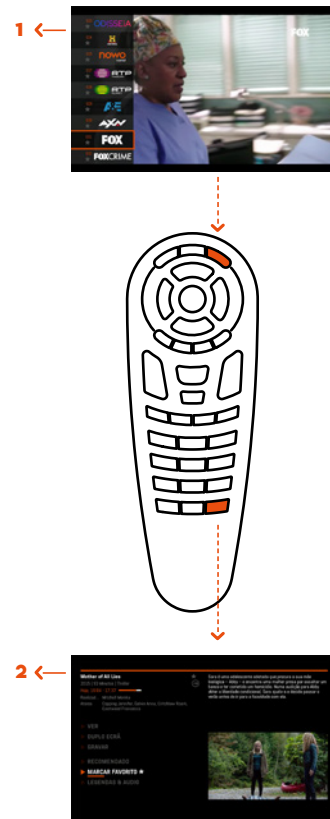
FAVORITOS

COMO MARCAR UM CANAL COMO FAVORITO

Quer uma forma fácil de ter os seus canais de eleição sempre à mão? É para já: marque-os como favoritos.

É muito fácil marcar canais como favoritos.

1. Basta clicar para a direita na roda do comando e, na barra lateral com todos os canais, selecionar o que quer pressionando no botão estrela do comando.
2. Pode fazer o mesmo com um programa específico, clicando no botão "+informação" e, no menu com toda a informação, premir a tecla estrela.



GRAVAÇÕES

COMO AGENDAR UMA GRAVAÇÃO

Faz sentido adormecer à espera do seu programa preferido?

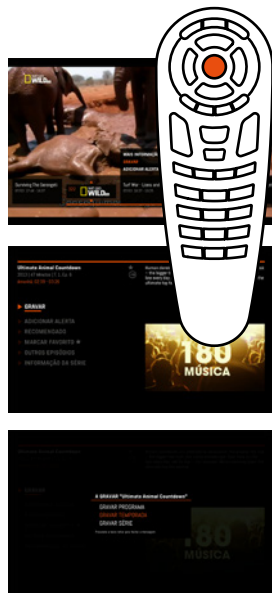
É mais fácil na NOWO TV. A nova box permite agendar gravações para que nunca mais perca um episódio da sua série de culto.

1. Selecciona o conteúdo que pretende gravar.
2. Clique na tecla OK para abrir a janela de detalhes e aqui pode escolher gravar este programa, a temporada ou a série completa.
3. Pode consultar e organizar as suas gravações na secção “Meu Mundo”.

1 ←



2



3



APP

NOWO APRESENTA... A APP NOWO TV

Do grande ecrã lá de casa para o pequeno ecrã em todo o lado. Pode ver televisão onde e quando quiser com a app NOWO TV.

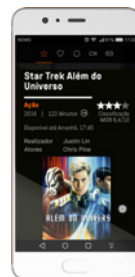
A app NOWO TV é muito fácil e intuitiva, com uma navegação e interação idêntica à sua NOWO TV. Isto quer dizer que a sua experiência de televisão é sempre a mesma, quer esteja na tv lá de casa, no computador, tablet ou no telemóvel.

Isto quer dizer que tem acesso a:

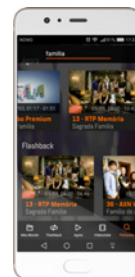
1. Filmes no Videoclube.
2. Funcionalidade Flashback, veja e reveja os seus programas preferidos que passaram nos últimos 7 dias.
3. Pesquisa para encontrar os seus programas favoritos, no Videoclube, Agora e Flashback.
4. A app NOWO TV também lhe sugere conteúdos com base naquilo que costuma ver mais.
5. Partilhar conteúdos com os amigos nas redes sociais.

Aceda já através de www.nowotv.nowo.pt ou descarregue na **App store** e **Play Store**.

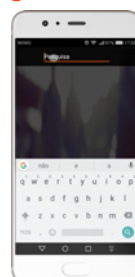
1



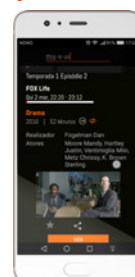
2



3



4



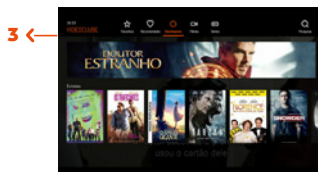
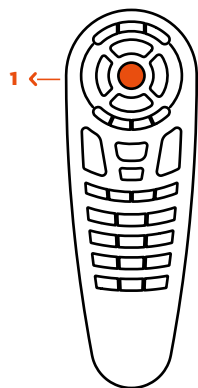
5



VER NA NOWO TV

COMO VER OS TUTORIAIS NA NOWO TV

1. Carregue na tecla OK para aceder ao menu principal.
2. Com a seta para a esquerda seleccione Videoclube.
3. Seleccione > Destaques > Tutoriais NOWO TV.



TIPS DE SHORTCUTS

Configure um atalho para o menu **Videoclube>Destaques** e não perca todas as estreias e novidades do mundo do cinema.

As suas gravações à distância de um clique. Basta apenas criar um atalho para o respectivo menu.

CURIOSIDADES

A box NOWO TV é amiga do ambiente. Por defeito desliga-se automaticamente, passadas 4 horas de inactividade, baixando assim o consumo energético.

A embalagem em que lhe entregamos a sua box é feita de cartão reciclado.